

Финансирование закупок

Модуль малые закупки является неотъемлемой частью информационной системы в связи с чем следует учитывать вопросы финансирования этого вида закупок при планировании хозяйственной деятельности, особенно это важно для организаций, работающих по 44-ФЗ. «Привязать» финансирование контрактов и извещений возможно только к лотам опубликованного плана графика (к 223-ФЗ это не относится).

У муниципальных заказчиков работа с ПГ происходит в ЕИС, но его данные необходимо выгружать в Web-Торги по заявке. **ОБРАТИТЕ ВНИМАНИЕ:** заявку на загрузку ПГ из ЕИС следует формировать на следующий день после публикации, а не в тот же день, в противном случае выгрузится старая версия!!!

Для этого (Рисунок 1) в фильтре «Заявка на загрузку ПГ из ЕИС»¹ нажатием на кнопку

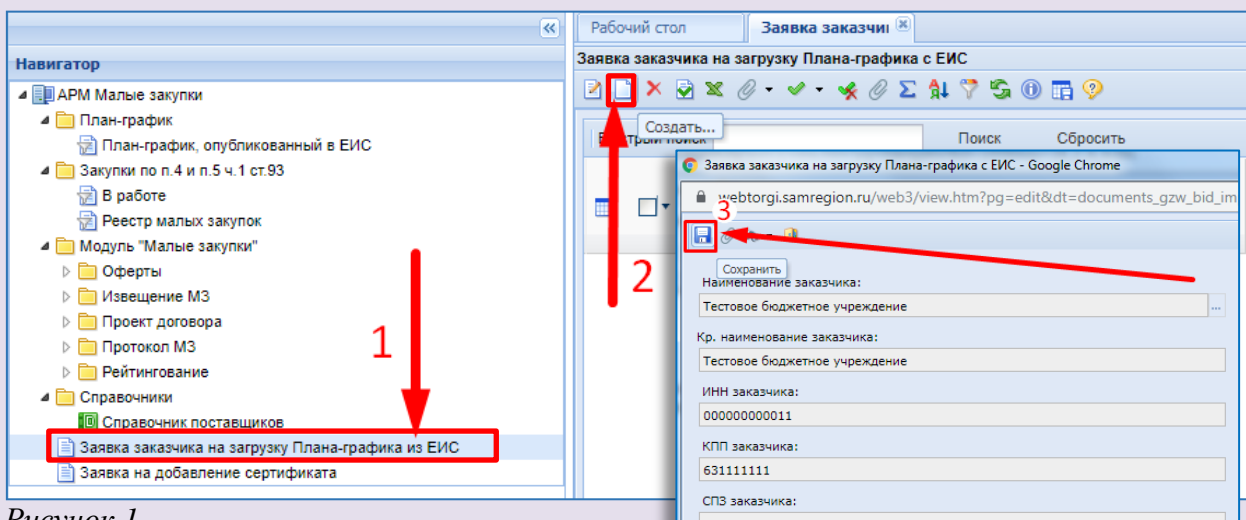



Рисунок 1

[Создать...]² открывается форма заявки, которую нужно просто сохранить, для этого нажав  на **одноименную кнопку**³.

После этого в **Багтрекинге** необходимо создать обращение с просьбой о загрузке ПГ, заполнив все поля обращения, как указано на *рисунке 2*.

ДОБАВИТЬ ОБРАЩЕНИЕ

Заголовок 1
Загрузить ПГ

Тип обращения 2
Прочее

Программный комплекс 3
Государственный заказчик, 44-ФЗ

Наименование документа 4
Заявка на загрузку ПГ из ЕИС

Описание обращения 5
Прошу загрузить ПГ

Рисунок 2

В противном случае обращение уйдет к администратору, который не имеет инструментов для решения этой проблемы, следовательно, сроки затянутся.

При планировании и работе с планом графиком (далее ПГ) необходимо помнить о правильном перераспределении средств. Как **работать с ПГ** описано в соответствующем руководстве.

Если в конце прошлого года в модуле были заключены контракты на начало текущего года (см. **Внесение контрактов ЗА ПРОШЛЫЙ**), когда лимиты денежных средств на следующий год еще не были доведены, помните, что эти расходы **в новом ПГ не отражаются**, т.к. они «привязаны» к ПГ прошлого года, т.е. уже были учтены в системе.

В случае корректировки ПГ в течение года необходимо всегда учитывать последствия изменения средств в КБК, «расторгованные» лоты нельзя уменьшать и тем более удалять. Если объемы таких лотов будут уменьшены остатки по ним могут принять отрицательные значения. Чтобы исправить ситуацию потребуются **изменение ПГ** для приведения данных к правильному состоянию (**неотрицательные или нулевые остатки**).

Для контроля остатков лотов плана-графика по п.4 и п.5 ч.1 ст.93 44-ФЗ в разрезе строк КБК (Рисунок 3) в разделе «Отчеты» навигатора предусмотрено формирование отчета «Детализация остатков лотов ПГ по п.4 и п.5 ч.1 ст.93»¹.

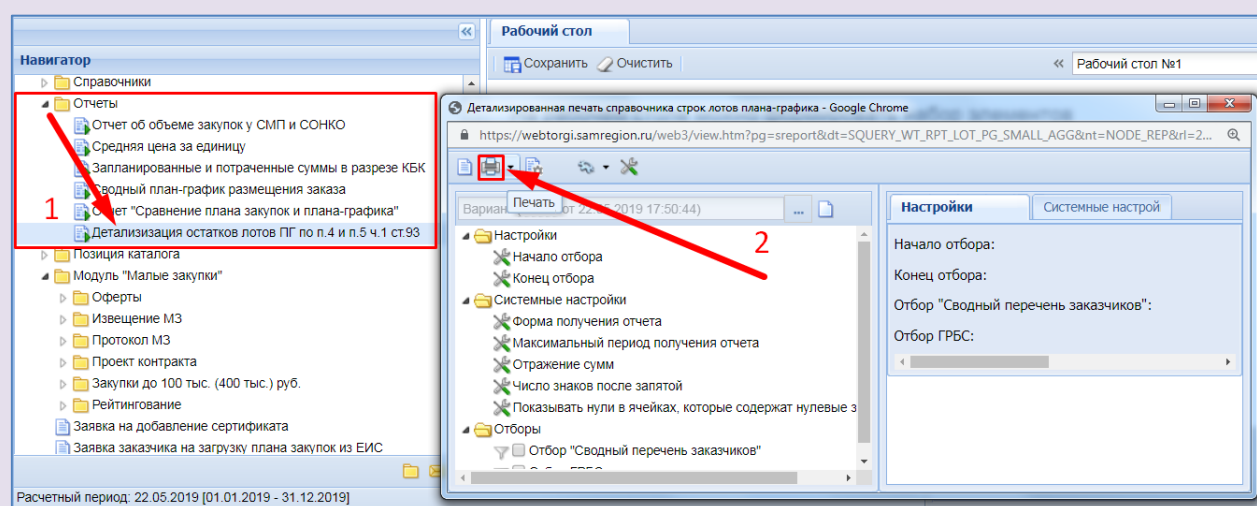



Рисунок 3

Нажатие на одноименную строку откроет окно-форму */Детализированная печать справочника строк лотов плана-графика/*, где автоматически установлен период отбора от начала года до сегодняшнего дня (*можно изменить*). Для формирования отчета в этом окне следует нажать  кнопку [**Печать**]².

Отчет будет сформирован в виде файла Excel.

В этом отчете отражаются суммы по всем документам, которые резервируют средства в лотах плана-графика. Так в группу колонок «Малые закупки (в т.ч. извещения)» отчета выводятся суммы контрактов из Реестра малых закупок, а так же суммы всех извещений, по результатам которых контракты не были сформированы (*т.е. кроме состояний МЗ «Закупка не состоялась», «Публикация отменена», «Отказ от выбора победителя»*).

Подходите к процессу **работы с ПГ** обдуманно.